



Redigera felaktigt eller omprövat betyg

OBS! Denna instruktion gäller vid redigering av betyg som genomgått hela betygssättningsprocessen (under i första hand betygssättningsperioden) och därmed markerats på ett betygsdokument.

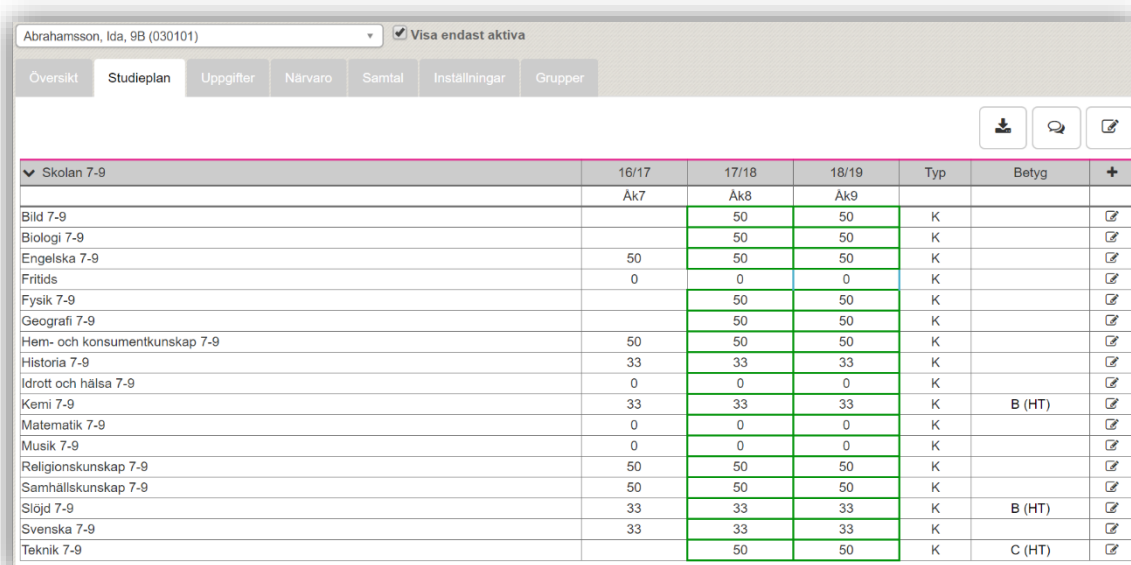
Betyg kan behöva redigeras av främst två anledningar:


















- Vid rättning av ett felaktigt satt/markerat betyg.
- Efter att elevens betyg omprövats och resulterat i ett högre betyg.

Tillvägagångssätten skiljer sig något åt då det "gamla" betyget inte bör inaktiveras vid betygsregistrering för nytt betyg efter prövning (se stycke b på slutet av denna instruktion).

Notera att det vanligtvis är läraren som registrerar provningsbetyg via funktionen för detta.

- Gå till **Elevkort** i vänstermenyn.
- Välj aktuell elev i dropplistan och välj fliken "Studieplan".
- Klicka på redigera-knappen till höger



Abrahamsson, Ida, 9B (030101)		16/17		17/18		18/19		Typ	Betyg	
		Åk7	Åk8	Åk9						
▼ Skolan 7-9										
Bild 7-9			50	50	K					
Biologi 7-9			50	50	K					
Engelska 7-9	50		50	50	K					
Fritids	0		0	0	K					
Fysik 7-9			50	50	K					
Geografi 7-9			50	50	K					
Hem- och konsumentkunskap 7-9	50		50	50	K					
Historia 7-9	33		33	33	K					
Idrott och hälsa 7-9	0		0	0	K					
Kemi 7-9	33		33	33	K			B (HT)		
Matematik 7-9	0		0	0	K					
Musik 7-9	0		0	0	K					
Religionskunskap 7-9	50		50	50	K					
Samhällskunskap 7-9	50		50	50	K					
Slöjd 7-9	33		33	33	K			B (HT)		
Svenska 7-9	33		33	33	K					
Teknik 7-9			50	50	K			C (HT)		

- Välj "Administrera betyg (Abrahamsson Ida)"

Inställningar ✕

Program, inriktning, fördjupning

Klass

Redigera läsår







Administrera betyg (Abrahamsson, Ida)

Avbryt

Alla exempelnamn i Quiculum är fiktiva.



Här visas en lista på elevens kurser och betyg:

Abrahamsson, Ida								Till elevkort	Till verktyg
Kurs	Datum	Betyg	Betygsättare	Slutbetyg	Läst	Aktiv	Anteckning		
Bild 7-9				+ Lägg till					
Biologi 7-9	2018-05-12 23:20	C	Andersson, Lars	Nej	Nej	Ja	admin1		
Engelska 7-9	2018-04-18 13:49	A	Lindberg, Helena	Nej	Nej	Ja			
Fysik 7-9				+ Lägg till					
Geografi 7-9				+ Lägg till					
Hem- och konsumentkunskap 7-9				+ Lägg till					
Historia 7-9				+ Lägg till					
Idrott och hälsa 7-9				+ Lägg till					
Kemi 7-9	2018-11-27 00:00	A	Bonde, Mikael	Nej	Ja	Nej	Ändrat betyg		
	2018-11-30 00:00	B	Bonde, Mikael	Ja	Ja	Ja	Justering utifrån rektors beslut		
Matematik 7-9				+ Lägg till					
Musik 7-9				+ Lägg till					
Religionskunskap 7-9				+ Lägg till					
Samhällskunskap 7-9				+ Lägg till					
Slöjd 7-9	2018-11-27 00:00	B	Bonde, Mikael	Ja	Ja	Ja			
Svenska 7-9				+ Lägg till					
Teknik 7-9	2018-11-27 00:00	C	Bonde, Mikael	Ja	Ja	Ja			
Fritids				+ Lägg till					

a) Om du ska rätta ett felaktigt betyg:

- Inaktivera först det felaktiga betyget genom att klicka på "redigera"-knappen längst till höger om det aktuella betyget (se bild ovan)
- Klicka ur "Aktiv".
- Skriv en eventuell kommentar till varför betyget inaktiverats (valfritt)

(Obs! Denna kommentar kommer ej att synas i betyget, utan är enbart för intern uppföljning)

- Klicka på och SPARA.
- Sedan skapar du ett nytt betyg genom att klicka på "plus-ikonen".

Abrahamsson, Ida								Till elevkort	Till verktyg
Kurs	Datum	Betyg	Betygsättare	Slutbetyg	Läst	Aktiv	Anteckning		
Bild 7-9				+ Lägg till					
Biologi 7-9	2018-05-12 23:20	C	Andersson, Lars	Nej	Nej	Ja	admin1		
Engelska 7-9	2018-04-18 13:49	A	Lindberg, Helena	Nej	Nej	Ja			
Fysik 7-9				+ Lägg till					

10. Fyll i uppgifterna och skriv eventuellt en kommentar.

Biologi 7-9 Avbryt

Datum	Betyg	Betygsättare	Låst av	Slutbetyg	Aktiv	Anteckning
<input type="text" value="2019-06-12"/>	<input type="button" value="B"/>	<input type="button" value="Välj Lärare"/>	<input type="button" value="Välj Lärare"/>	<input type="checkbox"/>	<input checked="" type="checkbox"/>	<input style="border: 1px solid #add8e6;" type="text" value="Ersätter felsatt betyg"/>

Du är nu klar med ändringen av felaktigt betyg.

b) Om du ska sätta ett nytt betyg efter provning:

Det viktiga är då att låta det ursprungliga betyget kvarstå – det vill säga fortsatt vara aktivt utan ändringar.

Notera att betygsändring efter provning vanligtvis görs av den aktuella läraren via provningsfunktionen i Quiculum.

1. Följ steg 1-4 ovan.

5. Sedan skapar du ett nytt betyg genom att klicka på "plus-ikonen".

Abrahamsson, Ida Till elevkort  Till verktyg

Kurs	Datum	Betyg	Betygsättare	Slutbetyg	Låst	Aktiv	Anteckning
Bild 7-9				+ Lägg till			
Biologi 7-9	2018-05-12 23:20	C	Andersson, Lars	+ Lägg till	Nej	Ja	admin1 
Engelska 7-9	2018-04-18 13:49	A	Lindberg, Helena	+ Lägg till	Nej	Ja	
Engelska 7-9				+ Lägg till			

6. Fyll i uppgifterna och skriv eventuellt en kommentar.

Du är nu klar med registreringen av nytt betyg efter provning.